ФЕДЕРАЛЬНАЯ СЛУЖБА
ГОСУДАРСТВЕННОЙ СТАТИСТИКИ

Миграция населения в Чеченской Республике

за январь - декабрь 2022 года (предварительные данные)

ФЕДЕРАЛЬНАЯ СЛУЖБА
ГОСУДАРСТВЕННОЙ СТАТИСТИКИ

Миграция населения

Чеченской Республики

за январь - декабрь 2022 года

01 МИГРАЦИЯ НАСЕЛЕНИЯ

02 МИГРАЦИЯ ПО МУНИЦИПАЛЬНЫМ ОБРАЗОВАНИЯМ

03 МИГРАЦИЯ ПО ПОТОКАМ ПЕРЕДВИЖЕНИЯ

04 МЕЖРЕГИОНАЛЬНАЯ МИГРАЦИЯ

05 МЕЖДУНАРОДНАЯ МИГРАЦИЯ

06 МИГРАНТЫ ПО ВИДАМ И СРОКАМ РЕГИСТРАЦИИ

МИГРАЦИЯ НАСЕЛЕНИЯ В ЧЕЧЕНСКОЙ РЕСПУБЛИКЕ

ЗА ЯНВАРЬ - ДЕКАБРЬ 2022 ГОДА, ЧЕЛОВЕК

13 221

Прибыло в республику

18 933

Выбыло из республики

-5 712

Миграционный отток

Общие итоги миграции населения

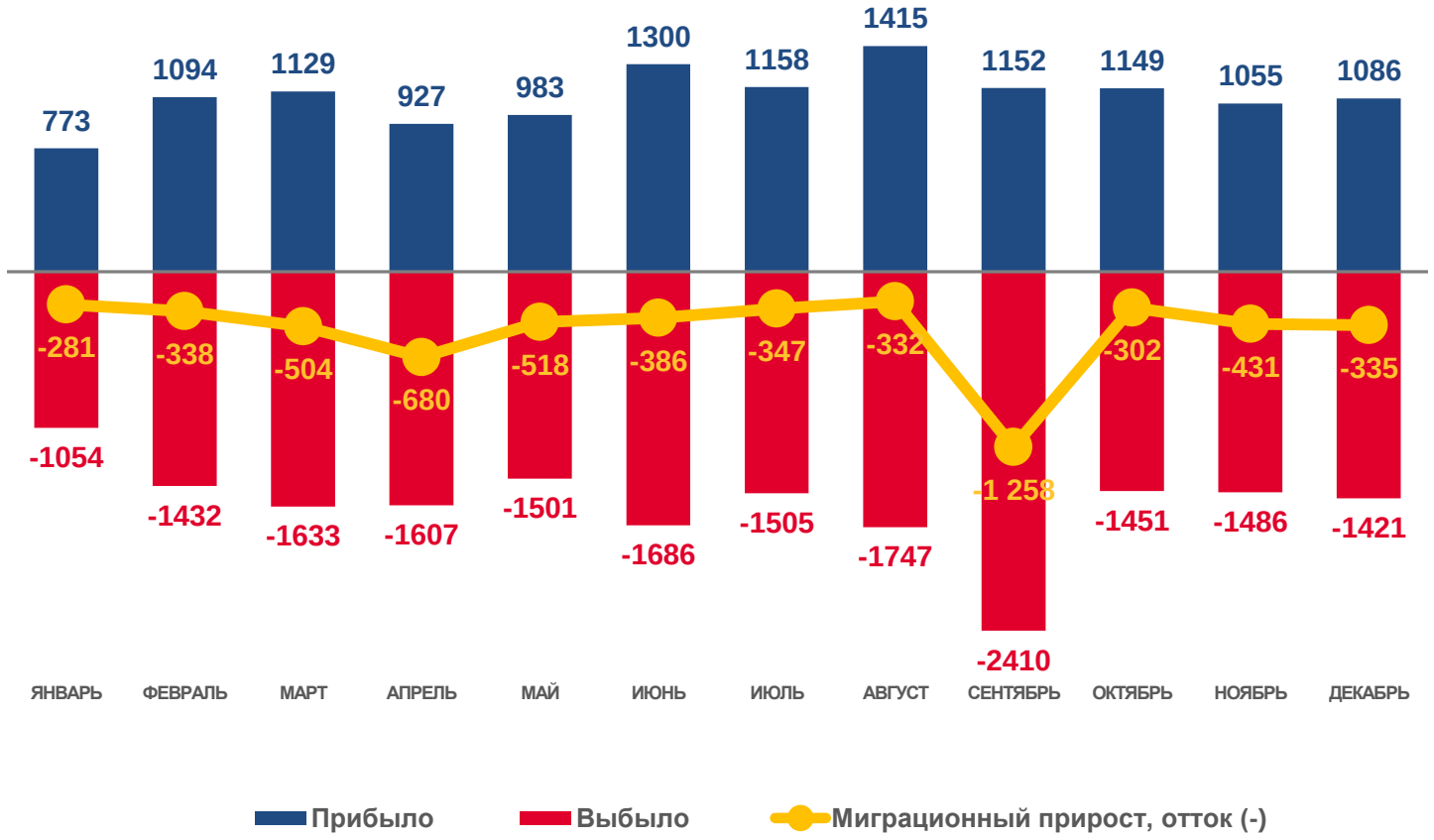

МИГРАЦИЯ ПО МУНИЦИПАЛЬНЫМ ОБРАЗОВАНИЯМ

ЗА ЯНВАРЬ-ДЕКАБРЬ 2022 ГОДА, ЧЕЛОВЕК

13 221

Прибывшие

18 933

Выбывшие

- 5 712

Миграционный прирост

МИГРАЦИЯ ПО ПОТОКАМ ПЕРЕДВИЖЕНИЯ

ЗА ЯНВАРЬ-ДЕКАБРЬ 2022 ГОДА, ЧЕЛОВЕК

ЧИСЛО ПРИБЫВШИХ

-8.9%

Изменение
к январю - декабрю 2021 года

86.3 ‰

В расчете на 10 000
человек населения

ПРИБЫВШИЕ

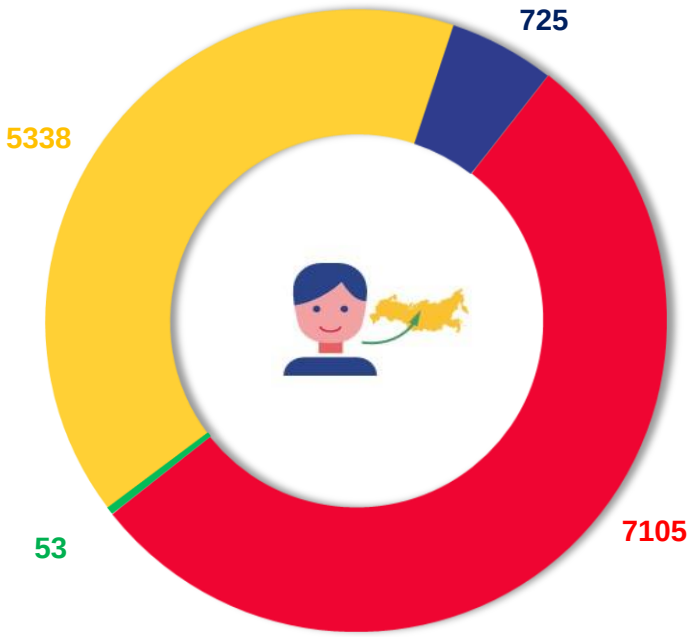

- Внутрирегиональная
- Межрегиональная
- С государствами-участниками СНГ
- Со странами дальнего зарубежья

МИГРАЦИЯ ПО ПОТОКАМ ПЕРЕДВИЖЕНИЯ

ЗА ЯНВАРЬ-ДЕКАБРЬ 2022 ГОДА, ЧЕЛОВЕК

ЧИСЛО ВЫБЫВШИХ

13.5%

Изменение
к январю - декабрю 2021 года

123.6 ‰

В расчете на 10 000
человек населения

ВЫБЫВШИЕ

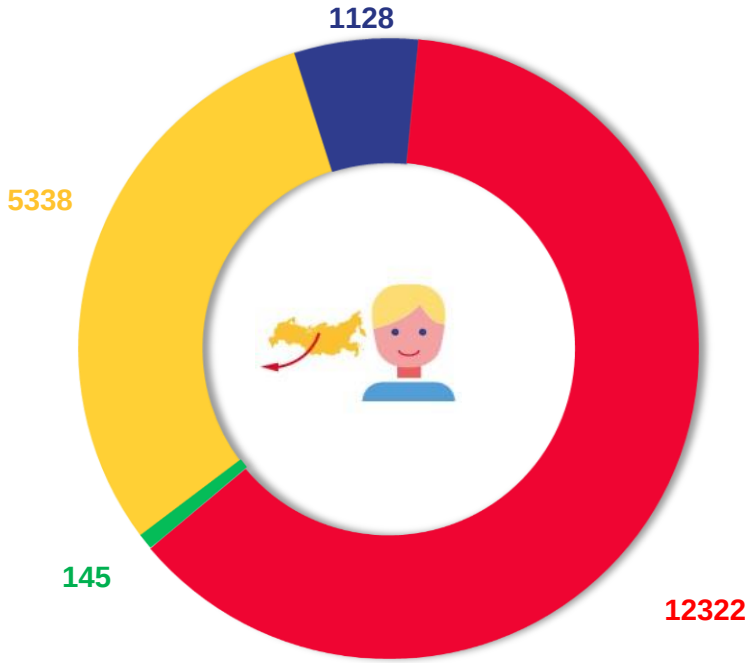

- Внутрирегиональная
- Межрегиональная
- С государствами-участниками СНГ
- Со странами дальнего зарубежья

МЕЖРЕГИОНАЛЬНАЯ МИГРАЦИЯ

ЗА ЯНВАРЬ-ДЕКАБРЬ 2022 ГОДА, ЧЕЛОВЕК

С ДРУГИМИ РЕГИОНАМИ РОССИИ

12 443

Число прибывших

17 660

Число выбывших

-5 217

Миграционная убыль

МЕЖДУНАРОДНАЯ МИГРАЦИЯ

ЗА ЯНВАРЬ-ДЕКАБРЬ 2022 ГОДА, ЧЕЛОВЕК

С ГОСУДАРСТВАМИ - УЧАСТНИКАМИ СНГ

725

Число прибывших

1128

Число выбывших

-403

Миграционный прирост

ПРИБЫВШИЕ

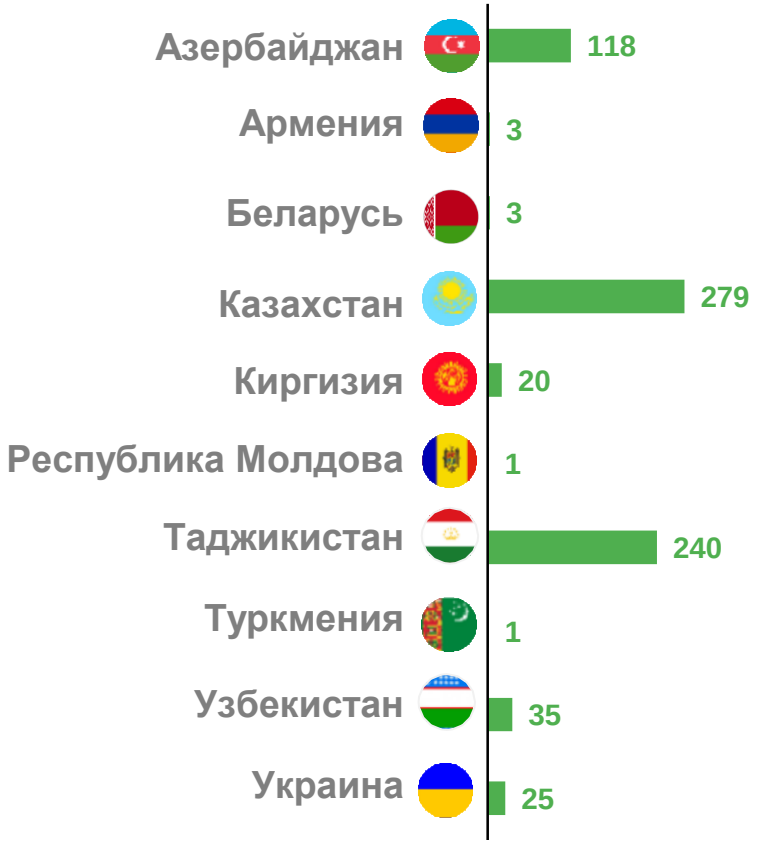

ВЫБЫВШИЕ

МЕЖДУНАРОДНАЯ МИГРАЦИЯ

ЗА ЯНВАРЬ-ДЕКАБРЬ 2022 ГОДА, ЧЕЛОВЕК

СО СТРАНАМИ ДАЛЬНЕГО ЗАРУБЕЖЬЯ

53

Число прибывших

145

Число выбывших

-92

Миграционная убыль

ПРИБЫВШИЕ

ВЫБЫВШИЕ

ПРИБЫВШИЕ МИГРАНТЫ ПО ВИДАМ И СРОКАМ РЕГИСТРАЦИИ

МЕЖРЕГИОНАЛЬНАЯ МИГРАЦИЯ

По видам регистрации
(в % к общему числу прибывших)

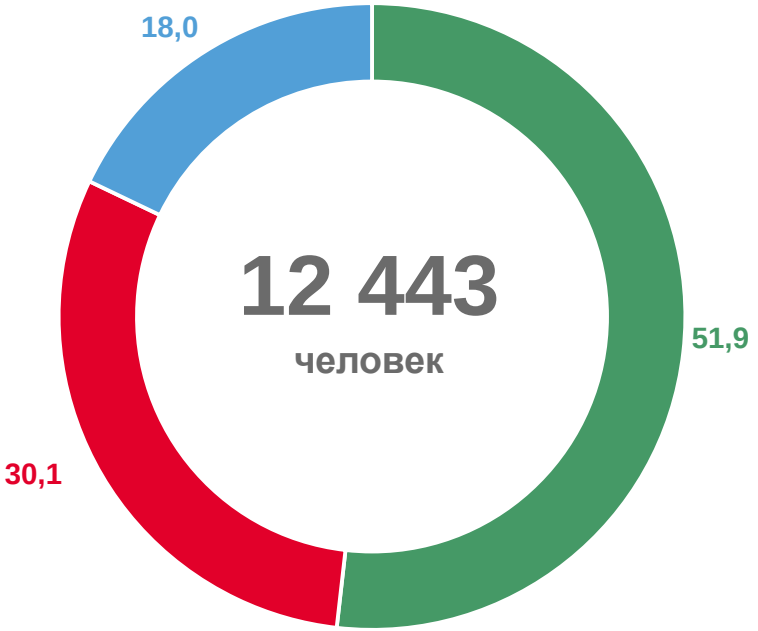

- Зарегистрированы в новом месте жительства
- Возвратились к месту жительства после временного пребывания на другой территории
- Прибыли к месту пребывания на срок 9 месяцев и более

По срокам регистрации
(в % к числу прибывших к месту пребывания на срок 9 месяцев и более)

- от 9 месяцев до 1 года
- 1 год
- 2 года
- 3 года
- 4 года
- 5 лет и более

ВЫБЫВШИЕ МИГРАНТЫ ПО ВИДАМ И СРОКАМ РЕГИСТРАЦИИ

МЕЖРЕГИОНАЛЬНАЯ МИГРАЦИЯ

По видам регистрации
(в % к общему числу прибывших)

- Снято с регистрационного учета по прежнему месту жительства
- Выбыло к прежнему месту жительства из территории временного пребывания по окончании срока
- Выбыло из места жительства к месту пребывания

По срокам регистрации
(в % к числу выбывших из места жительства к месту пребывания)

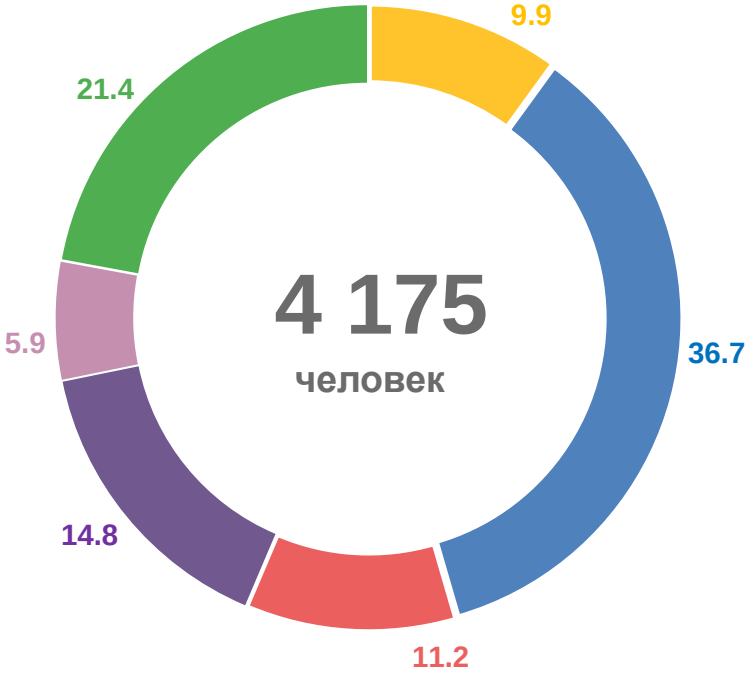

- от 9 месяцев до 1 года
- 1 год
- 2 года
- 3 года
- 4 года
- 5 лет и более